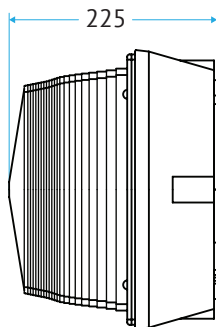



ITL CG-001

Накладной индукционный светильник



Паркинги и подземные стоянки

Подсобные помещения

Залы розничной и оптовой торговли

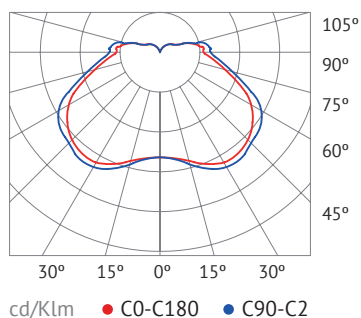
Складские помещения

Модели серии CG прекрасно справляются с освещением помещений, высота которых не превышает 4-х метров (подсобные помещения, паркинги и пр.). Геометрия отражателя светильника способствует получению ровного рассеянного светового потока, а крепления на корпусе позволяют с легкостью монтировать светильник на любую поверхность. Светильник ITL CG-001 комплектуется лампами до 80 Вт.

Артикул и характеристики

Артикул	Наименование	Мощность	Световой поток лампы	Cos φ	Вес
020301 0100	ITL-CG001 40 W	40 Вт	2 800 lm	0,99	3,8 кг
020301 0200	ITL-CG001 80 W	80 Вт	6 400 lm	0,99	4,2 кг

Кривая силы света



Преимущества

- Устойчивость к УФ излучению: поликарбонат сохраняет неизменный коэффициент пропускания света;
- Крепление на поверхность потолка или стены;
- Используется в помещении или под навесом.

Материалы

- Рефлектор из термостойкого поликарбоната. Обеспечивает равномерное распределение света. Гигиеничен и безопасен;
- Корпус из алюминиевого сплава изготовлен методом литья под давлением. Обработан антикоррозийным порошком.
- Зеркальный алюминиевый отражатель. Обеспечивает оптимальное распределение света;



Д = 340
Ш = 340
В = 240
V = 0,03м³